



Niñez, en el centro de la agenda electoral de Barranquilla

2024-2027



¿Cómo están la primera infancia, la infancia y la adolescencia de la capital?

¿Qué hacer para lograr su desarrollo pleno?

NiñezYA* presenta a candidatos a la alcaldía de Barranquilla las principales alertas sobre la situación de la niñez en la capital, así como recomendaciones sobre estrategias para responder a ellas, que pueden incluir en sus programas de gobierno y en el Plan de Desarrollo Municipal. Pronto compartiremos una cartilla con más orientaciones.



ninezya.org

El comienzo de la vida no es igual para niños y niñas




Salud y Nutrición

Bajó vacunación y aumentaron patologías mentales



Vacunación biológicos trazadores (sarampión, rubéola, polio, paperas)



Fuente: Observatorio Contando lo Invisible, Fundación Plan



Patologías

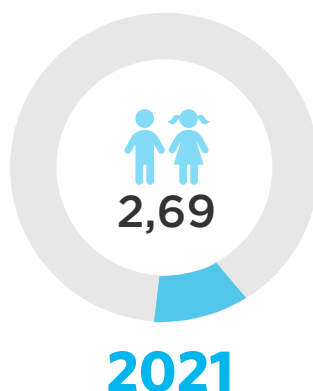
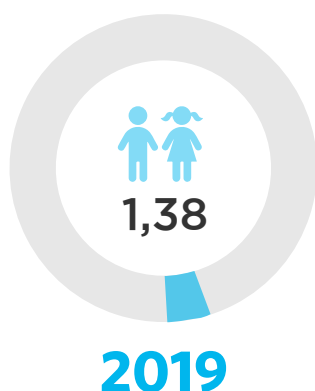
Entre 2021 y 2022, autoridades sanitarias de Atlántico detectaron que las consultas y atenciones en menores de 10 a 17 años aumentaron

50%

por patologías como: depresión, consumo de sustancias psicoactivas, déficit de atención e hiperactividad.

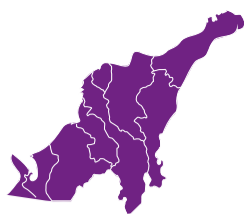
Fuente: <https://www.elheraldo.co/atlantico/consultas-por-salud-mental-en-aumento-para-ninos-y-jovenes-968831>

Tasa de suicidio en menores de 18 años (x100.000 habitantes)



Fuente: Observatorio Contando lo Invisible, Fundación Plan

*Coalición de 200 organizaciones y redes de la sociedad civil que busca la inclusión de diez asuntos impostergables (YA) para el bienestar de la niñez en programas de gobierno, planes de desarrollo y sectoriales, así como en políticas públicas. Está integrada por organizaciones nacionales e internacionales de diversos sectores sociales, todas comprometidas con el desarrollo integral de la niñez.



Región Atlántica, con el porcentaje más bajo de lactancia exclusiva

En **2015**, solo **20,5% de niñas y niños** menores de 6 meses de la región Atlántica recibieron lactancia materna exclusiva. El promedio país es **36,10%**, la región Atlántica tiene el más bajo.

Fuente: Encuesta Nacional de Situación Nutricional-ENSIN, 2015.

En 2021

19 de cada 100 niños y niñas presentan sobrepeso en Atlántico.

Fuente: <https://www.elheraldo.co/salud/en-en-atlantico-19-de-cada-100-ninos-presentan-sobrepesoatlantico-19-de-cada-100-ninos>



Educación inicial

La mitad de niñas y niños acceden a la educación inicial



Solo 50%

de los niños y niñas de 3 a 5 años tienen acceso a educación inicial.

Fuente: Observatorio de Educación de Barranquilla



64% de niñas y niños

entre 0 y 5 años reciben educación inicial; 55% de niñas y niños tienen atención integral con al menos 6 atenciones, 0% tienen recreación, 12% tiene Programa de Alimentación Escolar (PAE).

Fuente: Oficina de Naciones Unidas para la Coordinación de Asuntos Humanitarios- OCHA, julio 2022.



Educación preescolar, básica y media

Aumentó la deserción y el bajo desempeño

Deserción global transición-media

2019

0,76 %

2020

0,77 %

2021

0,92 %

Fuente: Observatorio a la Gestión educativa ExE

2020

57,28%

de los estudiantes tienen un desempeño menor en las pruebas Saber 11.

2021

58,98%

de los estudiantes tienen un desempeño menor en las pruebas Saber 11.

Fuente: Observatorio Contando lo Invisible, Fundación Plan.

La familia, el colegio y la comunidad tienen capacidades insuficientes para protegerlos



Fortalecimiento familiar

La región tiene la tasa de incidencia de pobreza multidimensional más alta

En **2022**, en la región Caribe está la tasa de incidencia de pobreza multidimensional más alta del país con **21,4%**, aunque bajó **5,4%** con respecto a 2021 (26,8%). Existe una relación directa entre pobreza y vulneración de derechos de niñas, niños y adolescentes.

Fuente: DANE, Boletín Técnico Pobreza Multidimensional en Colombia, mayo 2023



Protección contra la violencia

Atlántico, sexto departamento con mayor número de casos presunto delito sexual



En 2021, el 45,5 % de los exámenes por presunto delito sexual se concentró en Atlántico. Fue el sexto departamento con mayor número de casos en el país.

Fuente: Informe Defensorial, Violencia sexual contra niños, niñas y adolescentes en Colombia: análisis de la respuesta estatal, 2023



Bogotá, Barranquilla, Cali, Quibdó y Medellín

son las cinco ciudades donde se reportaron el mayor número de hechos de violencia contra la niñez y la adolescencia en 2022. Según reportes de Medicina Legal, entre enero y agosto del 2022 fueron asesinados 426 menores de edad reportando un incremento del **12%** en comparación con el mismo periodo 2021. El mayor número de víctimas está entre los 12 y 17 años.

Fuente: Procuraduría General de la Nación, 2022. <https://www.procuraduria.gov.co>



Adolescentes en conflicto con la ley con justicia restaurativa y pedagógica

La mayoría pasó por el sistema de protección

A nivel país

46,5%

de los adolescentes del SRPA estuvo en el sistema de protección antes de estar en el SRPA

por maltrato, consumo de sustancias psicoactivas (APA), trabajo infantil y violencia intrafamiliar.

(ICBF, 2019)

Dentro del SRPA

se identifican en **Barranquilla 8.800 casos, según reporte del ICBF-año 2018** (última fecha de actualización del tablero SRPA), de los cuales, 499 son del sexo femenino y 8.301 son masculino. De 16 a 17 años es el rango de edades donde se concentra el mayor número de adolescentes que han cometido algún delito. De 16 años, 2.715 y de 17 años, 3.597.

Fuente: Instituto Colombiano de Bienestar Familiar; Cálculos realizados por la Dirección de planeación del ICBF, Datos preliminares con corte a junio 30 de 2018.



Ambiente sano

Barranquilla, en riesgo por crisis climática



Barranquilla es la **cuarta** ciudad con mayor riesgo por cambio climático, después de San Andrés, Bogotá y Quibdó.

Fuente: Tercera Comunicación Nacional de Cambio Climático. IDEAM, PNUD, MADS, DNP, CANCELLERÍA, FMAM. Bogotá D.C., Colombia, 2017.

En 2020,

191

familias residentes en Barranquilla fueron afectadas por una inundación para un total de **764** víctimas.

En 2022, 2.652 familias fueron afectadas para un total de 10.730 víctimas por dos vendavales y una inundación, hechos que ocurrieron entre abril y julio.

Fuente: Contando lo Invisible, Fundación Plan

La paz y la convivencia son derechos que no se garantizan a toda la niñez



Participación

Niñas y niños no son escuchados

El Plan de Desarrollo Territorial 2020-2024

de Atlántico como el de Barranquilla **contemplan en un nivel medio estrategias, indicadores y metas en participación.**

NiñezYA, 2020

La consulta nacional

realizada por Unicef en **2018** con **17.864** niños, niñas y adolescentes entre los **4** y los **17 años** en 2018, encontró que **4 de cada 10 niños y adolescentes dicen que sus ideas nunca o pocas veces son tomadas en cuenta en casa**; 6 de cada 10 en su colegio y 8 de cada 10 en su comunidad.

Unicef, 2018



Juego

Juego, un derecho a medias

El Plan de Desarrollo Territorial 2020-2024

de Atlántico y el Barranquilla **contemplan en un nivel medio estrategias, indicadores y metas en juego.**

NiñezYA, 2020

La Corporación Juego y Niñez (2016)

estableció en una indagación que las familias dedican poco tiempo a jugar. De las familias consultadas en **12 municipios** de Colombia donde se implementan ludotecas, **solo 21% dijo jugar dos horas a la semana en familia y 32% lo hacía una hora.**

NiñezYA-ESAP, 2020



Cultura de paz reconciliación y convivencia

Riesgo de reclutamiento y otras afectaciones

Entre
2018 y 2021,
Atlántico fue uno de los
15 departamentos

que recibió el mayor número de alertas tempranas de la Defensoría del Pueblo (7) por reclutamiento, uso y utilización de niñas, niños y adolescentes en Puerto Colombia a menos de 30 minutos de Barranquilla.

Fuente: Defensoría del Pueblo, Dinámicas actuales de reclutamiento, uso y utilización de niños, niñas y adolescentes por parte de grupos armados ilegales o delincuencia organizada



Atlántico ocupa el cuarto puesto a nivel nacional en relación al número de refugiados y migrantes venezolanos, con un incremento del 21% de la población con vocación de permanencia entre febrero y octubre del año 2022. En Barranquilla se concentra el 70% de la población del departamento. Se reportan en el departamento, 10.654 niñas y 10.956 niños venezolanos entre los 0 y 7 años, y 16.403 niñas y 16.295 niños entre los 8 y 17 años.

Fuente: GIFMM Colombia: Población Refugiada y Migrante en Costa Caribe febrero 2023
<https://www.r4v.info/es/document/gifmm-colombia-poblacion-refugiada-y-migrante-en-costa-caribe-febrero-2023>

¿QUÉ HACER?

NiñezYA elaboró un conjunto de recomendaciones que se pueden consultar en el centro de la agenda electoral 2023 - 2027:

 [ninezya.org](https://www.ninezya.org)



www.ninezya.org

 [NinezYA](https://www.facebook.com/NinezYA)

 [@Ninez_Ya](https://twitter.com/Ninez_Ya)

 [@ninezya_](https://www.instagram.com/ninezya)

Comité Directivo Nacional: Asociación de Bancos de Alimentos de Colombia (Abaco), Centro de Investigación Imagina Unian-des, Corporación Juego y Niñez, Corporación Sedecom, Fondo Acción, Fundación Barco, Fundación Bernard van Leer, Fundación Empresarios por la Educación (FEExE), Fundación Éxito, Fundación FEMSA, Fundación Jóvenes por una América solidaria Colombia, Fundación Lumos Colombia, Fundación PLAN, Fundación Saldarriaga Concha, Fundación Save the Children, Fundación United Way Colombia, Jerez & Sandoval - Medios y RS, Proantioquia, Río Juego y Aprendo [AeioTu, Facultad de Educación de los Andes y Pies Descalzos] y World Vision.

Comité coordinador NiñezYA Antioquia: Comfama, Comfenalco Antioquia, Corporación PAN, Federación Antioqueña de ONGs, Fundación Antioquia Infantil, Fundación Carla Cristina, Fundación Concreto, Fundación de Atención a la Niñez-FAN, Fundación Éxito, Fundación Haceb, Fundación Hogares Juveniles Campesinos, Fundación Las Golondrinas, Fundación Sofía Pérez de Sotos, Fundación Ximena Rico Llano, Proantioquia y Universidad de los Niños-Eafit.

Aliados Caribe: Finsocial, Fundación Tiempo Feliz, Pisotón Uninorte, Save The Children, United Way Colombia y World Vision.